



SECRETARIA MUNICIPAL DE EDUCAÇÃO  
9ª ETAPA DE ESTUDOS – ENSINO FUNDAMENTAL ANOS INICIAIS – 1º ANO  
ATIVIDADES NÃO PRESENCIAIS



ESCOLA: \_\_\_\_\_

ALUNO(A): \_\_\_\_\_

PROFESSOR(A): \_\_\_\_\_ TURMA: \_\_\_\_\_ TURNO: \_\_\_\_\_

**Senhores Pais e/ou Responsáveis**

A apostila de atividades foi produzida por professores do 1º ano, contendo atividades direcionadas as crianças que contarão com a colaboração da família por meio da comunicação tecnológica e outros, por onde as dúvidas poderão ser sanadas, desta maneira ocorrerá a avaliação mediante a troca de informações entre a família e professores e posteriormente com o retorno das aulas presenciais.

As atividades terão tempo estipulado em 11 dias para serem concluídas.

Vale lembrar que as atividades complementares não substituem o aprendizado escolar, no entanto contamos com a colaboração da família na organização de uma rotina de estudos para melhor ajudar as crianças.



**AGRADECEMOS A VOCÊ CRIANÇA PELO LINDO DESEMPENHO E DEDICAÇÃO NESSE MOMENTO TÃO DIFÍCIL.**

**DESEJAMOS A VOCÊ E TODA A SUA FAMÍLIA UM FELIZ NATAL E UM ANO NOVO REPLETO DE COISAS BOAS!!!**

SOORETAMA-ES  
2020



QUERIDO ALUNO(A), ESTE ANO CONSTRUÍMOS MUITAS COISAS JUNTOS: SENTIMENTOS, CONHECIMENTOS... E COM A CERTEZA DE SEU SUCESSO, FINALIZAMOS MAIS UMA ETAPA DESTE ESTUDO A DISTÂNCIA, O ANO TERMINA... CAMINHAMOS LADO A LADO BUSCANDO CONHECIMENTO. HOJE VENDO NOSSO TRABALHO CONCLUÍDO, TEMOS A GRATA SATISFAÇÃO DE TER FEITO PARTE DESSA ETAPA DE SEU CRESCIMENTO, MESMO DIANTE DESTE MOMENTO DE PANDEMIA, ESTAMOS FELIZES COM O SEU COMPROMISSO E DE SUA FAMÍLIA. QUE O PRÓXIMO ANO SEJA REPLETO DE REALIZAÇÕES E CONQUISTAS.

1º DIA: \_\_\_/\_\_\_/2020

## LÍNGUA PORTUGUESA

### O NATAL DE MADALENA

RUTH ROCHA

QUERO QUE VOCÊS CONHEÇAM  
UMA MENINA MORENA  
DOS OLHOS MUITO BONITOS  
QUE SE CHAMA MADALENA.

ELA GOSTA DE BRINCAR  
DE BONECA E DE CASINHA.  
MAS O QUE ELA MAIS GOSTA  
É DE UMA BOA FESTINHA.

(...)

DURANTE O ANO INTEIRINHO  
MUITAS FESTAS VÊM CHEGANDO.  
MAS TEM UMA A MAIS BONITA,  
QUE A MADA FICA ESPERANDO...

FESTA DE PAPAÍ NOEL  
DAS ÁRVORES TÃO BONITAS!  
É O DIA DA ALEGRIA,  
DOS PRESENTES, DAS VISITAS...

É O DIA DO PRESÉPIO,  
É A FESTA DA CRIANÇA,  
É O DIA EM QUE RENASCE  
A AMIZADE E A ESPERANÇA.

MAS DURANTE TODO O ANO,  
É A MESMA FESTA, AFINAL!  
POIS CADA CRIANÇA QUE NASCE  
É NOVAMENTE NATAL!

**QUESTÃO 01-** O TEXTO QUE VOCÊ ACABOU DE LER É UM:

( ) BILHETE

( ) POEMA

( ) RECEITA

**QUESTÃO 02** – OBSERVE A CAIXA DE PALAVRAS E COMPLETE O TEXTO ABAIXO:

NATAL - PRIMAVERA - FESTAS - JESUS - COMIDAS - PAPAÍ

SABEMOS QUE DURANTE O ANO, ACONTECEM MUITAS \_\_\_\_\_, PORÉM A MAIS BONITA DE TODAS É O \_\_\_\_\_ . NESTA DATA FESTIVA, ESPERAMOS NÃO SOMENTE PRESENTES E VISITAS, MAS SIM A CHEGADA DO MENINO \_\_\_\_\_.

**QUESTÃO 03** – COMPLETE O QUADRO ABAIXO:

PALAVRA	Nº DE VOGAIS	Nº DE CONSOANTES	TOTAL DE LETRAS	1ª SÍLABA	TOTAL DE SÍLABAS
NATAL					
MADALENA					
FESTA					
AMIZADE					

### ATIVIDADES COMPLEMENTARES

LIVRO DO PAES: VAMOS PASSEAR NA ESCRITA (3º TRIMESTRE: CAPA AMARELA)  
LEIA A TIRINHA – O TRENÓ DO PAPAÍ NOEL ... PARECE ... MAS NÃO É! – PÁGINA 91.  
REALIZE A ATIVIDADE DA PÁGINA 92.

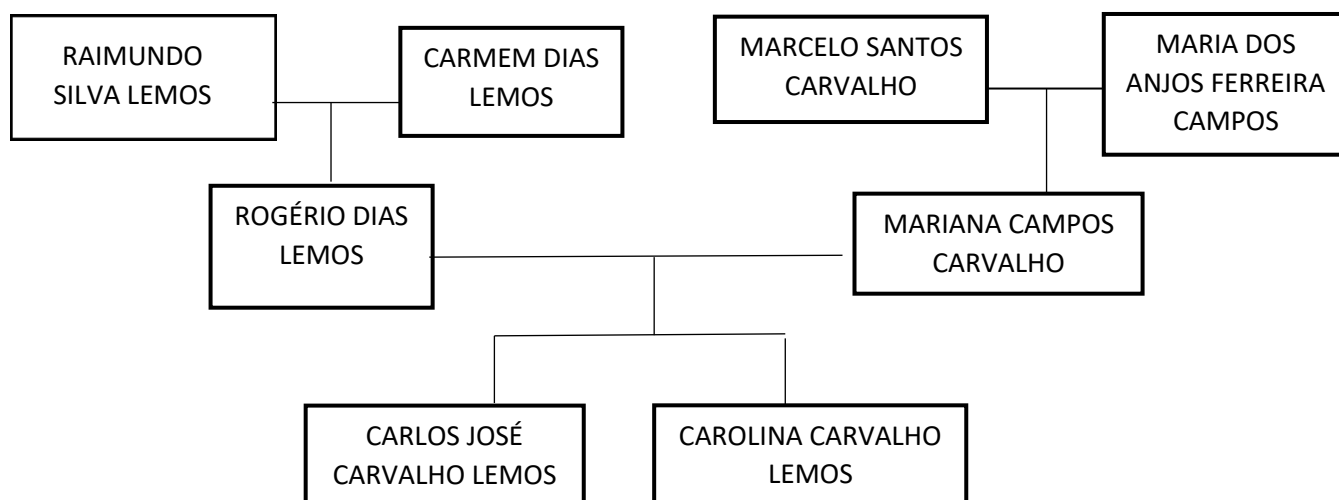
2º DIA: \_\_\_\_/\_\_\_\_/2020

### HISTÓRIA

#### O QUE É UMA ÁRVORE GENEALÓGICA?

ÁRVORE GENEALÓGICA É UM HISTÓRICO DE UMA PARTE DOS ANCESTRAIS DE UMA PESSOA OU FAMÍLIA. TRATA-SE DE UMA REPRESENTAÇÃO GRÁFICA QUE SERVE PARA MOSTRAR AS LIGAÇÕES FAMILIARES ENTRE OS INDIVÍDUOS, TRAZENDO SEUS NOMES E, ALGUMAS VEZES, DATAS E LUGARES DE NASCIMENTO, CASAMENTO E MORTE.

ESSA É ÁRVORE GENEALÓGICA QUE CAROLINA, DE 09 ANOS, CONSTRUIU



**QUESTÃO 01:** DE ACORDO COM AS INFORMAÇÕES DA ÁRVORE GENEALÓGICA, RESPONDA:

A) CAROLINA TEM UM IRMÃO? SIM ( ) NÃO ( )

B) QUAL É O NOME DELE? \_\_\_\_\_

C) QUAL O NOME DO AVÔ MATERNO DE CAROLINA? \_\_\_\_\_

D) E DA AVÓ PATERNA? \_\_\_\_\_


E) COMO SE CHAMAM OS PAIS DE CAROLINA? \_\_\_\_\_

F) QUAL É O NOME DO TIO DE CAROLINA? \_\_\_\_\_

QUESTÃO 02 -



**ÁRVORE GENEALÓGICA**  
DESENHE VOCÊ, SEUS PAIS E SEUS  
AVÓS NOS QUADRINHOS ABAIXO, PINTE  
E ADMIRE A BELEZA DE SUA FAMÍLIA!



3º DIA: \_\_\_/\_\_\_/2020

## MATEMÁTICA

**QUESTÃO 01** – NO QUADRO ABAIXO COMPLETE OS NÚMEROS DE 1 A 50. APÓS ANALISAR OS NÚMEROS ABAIXO, IDENTIFIQUE-OS CIRCULANDO NO QUADRO NUMÉRICO.

1									10
11									20
21									30
31									40
41									50

**42 - 8 - 23 - 15 - 36 - 5 - 39**

**QUESTÃO 02** – OBSERVE O QUADRO NUMÉRICO ACIMA E COMPLETE AS PLAQUINHAS COM O ANTECESSOR E SUCESSOR DOS NÚMEROS ABAIXO:

	11			49			26	
	37			3				

**QUESTÃO 03**- PINTE O NÚMERO MAIOR DE VERMELHO E O MENOR DE AZUL:



**QUESTÃO 04** - LÚCIA COMPROU ALGUNS ENFEITES PARA COLOCAR NA ÁRVORE DE NATAL QUE IRÁ MONTAR EM SUA CASA. OBSERVE A LEGENDA E PREENCHA O GRÁFICO ABAIXO:

<b>SINOS - 7</b>
<b>ESTRELA - 1</b>
<b>BOTAS - 6</b>
<b>BOLAS - 8</b>




A) QUANTOS ENFEITES LÚCIA COMPROU? \_\_\_\_\_

B) QUAL FOI O ENFEITE COMPRADO EM MENOR QUANTIDADE? \_\_\_\_\_

C) QUAL O ENFEITE COMPRADO EM MAIOR QUANTIDADE? \_\_\_\_\_

4º DIA: \_\_\_/\_\_\_/2020

## GEOGRAFIA

### CAMINHO CASA X ESCOLA

O CAMINHO PARA IR ATÉ A ESCOLA É LONGO OU CURTO PARA DETERMINADAS CRIANÇAS, MAS DE TODA MANEIRA É MELHOR O ALUNO VIR ACOMPANHADO POR UM ADULTO.



**QUESTÃO 01 - RESPONDA:**

A) SUA CASA FICA? ( ) LONGE DA ESCOLA ( ) PERTO DA ESCOLA

B) COMO VOCÊ VAI PARA ESCOLA E QUEM LEVA VOCÊ?

---

C) QUANDO VOCÊ VEM PARA ESCOLA PASSA PRÓXIMO A ALGUM COMÉRCIO? QUAL?

---

## LÍNGUA PORTUGUESA

**QUESTÃO 01 – LEIA O TEXTO COM ATENÇÃO:**

### **BATE O SINO**

BATE O SINO PEQUENINO, SINO DE BELÉM.  
JÁ NASCEU O DEUS MENINO PARA O NOSSO BEM.  
PAZ NA TERRA, PEDE O SINO  
ALEGRE A CANTAR.  
ABENÇÕE, DEUS MENINO,  
ESTE NOSSO LAR.



**QUESTÃO 02 – COPIE AS PALAVRAS NO LUGAR CORRETO. ATENÇÃO AO NÚMERO DE LETRAS.**

3						
4						
5						
6						
7						

PAZ

AMOR

SINOS

CRISTO

ESTRELA

5º DIA: \_\_\_/\_\_\_/2020

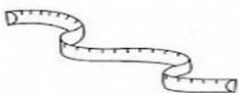
**CIÊNCIAS**  
**O TEMPO**

COMO É QUE O TEMPO  
GOSTA DE PASSAR O TEMPO?  
SERÁ QUE ELE TEM ALGUM PASSATEMPO?  
SERÁ QUE ELE PERDE AS HORAS?  
OU USA DESPERTADOR?  
SERÁ QUE ELE NUNCA PARA?  
NEM PARA DAR UM TEMPO?  
SERÁ QUE ELE NUNCA SE CANSA?  
SERÁ QUE ELE NÃO TIRA FÉRIAS?  
SERÁ QUE ELE PASSA FRIO QUANDO NÃO É BOM TEMPO?



**QUESTÃO 01 - QUAIS SÃO OS MEIOS UTILIZADOS PELO HOMEM PARA MEDIR O TEMPO?**

( )



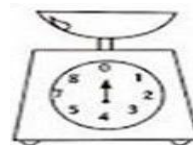
( )

D	S	T	Q	Q	S	S
6	7	8	9	10	11	12
13	14	15	16	17	18	19
20	21	22	23	24	25	26
27	28	29	30	31		

( )



( )



**QUESTÃO 02 - CALENDÁRIO DO MÊS ATUAL**

COM O PASSAR DOS ANOS O HOMEM PERCEBEU QUE O TEMPO PRECISAVA SER ORGANIZADO. DAÍ INVENTARAM O **CALENDÁRIO** QUE FOI UMA INVENÇÃO DE ENORME UTILIDADE PARA TODOS NÓS. ELE AJUDA A ORGANIZAR E PLANEJAR AS NOSSAS VIDAS.

- COM A AJUDA DE ALGUM ADULTO, COMPLETE O CALENDÁRIO DO MÊS EM QUE ESTAMOS.

**DEZEMBRO – 2020**



D	S	T	Q	Q	S	S


- ⇒ QUE DIA É HOJE? PINTE DE VERMELHO NO CALENDÁRIO;
- ⇒ QUE DIA FOI ONTEM? PINTE DE AZUL NO CALENDÁRIO;
- ⇒ QUE DIA SERÁ AMANHÃ? PINTE DE AMARELO NO CALENDÁRIO;
- ⇒ CIRCULE NO CALENDÁRIO A DATA DO PRÓXIMO SÁBADO;

A BONDADE

SABEMOS DA IMPORTÂNCIA DE SERMOS BONDOSOS E AMAR AO PRÓXIMO.

JESUS NOS ENSINOU QUE O AMOR PARA COM AS PESSOAS É UMA LEI IMPORTANTE QUE DEVEMOS OBEDECER PARA TER PAZ COM TODOS. COMPARTILHAR NOSSAS COISAS COM OS OUTROS É UM ATO DE BONDADE QUE DEMONSTRA O QUANTO AMAMOS NOSSOS COLEGAS, IRMÃOS, FAMILIARES E ATÉ MESMO UM DESCONHECIDO.

OBSERVE AS FIGURAS E PINTE APENAS AS QUE REPRESENTAM ATOS DE BONDADE:





7º DIA: \_\_\_\_/\_\_\_\_/2020

ALE

## É TEMPO DE AMAR

NATAL É TEMPO DE AMAR  
É TEMPO DE EMBRULHAR PRESENTES E FAZER DOCES... UM TEMPO DE  
PRESENTES ESCONDIDOS  
EM LUGARES SECRETOS...  
É TEMPO DE BRINQUEDOS, TAMBORES E BONECAS. UM TEMPO DE LUZES  
E RAMOS DE PINHEIRO.  
O NATAL É A ÉPOCA DA FAMÍLIA E DE BONS  
AMIGOS  
QUE MAIS UMA VEZ REVEMOS. É TEMPO DE  
MÚSICA  
E DE CANÇÕES DE ALEGRIA...



JOAN WALSHANGUND

- PINTE DE VERMELHO OS ESPAÇOS EM BRANCO ENTRE AS PALAVRAS.
- ESCREVA UM NOVO TÍTULO PARA O POEMA: \_\_\_\_\_
- QUE BRINQUEDOS APARECEM NO POEMA? \_\_\_\_\_

ESCREVA UMA MENSAGEM DE NATAL PARA ALGUÉM QUE VOCÊ GOSTA MUITO



\_\_\_\_\_

\_\_\_\_\_

\_\_\_\_\_

\_\_\_\_\_

■ ILUSTRE BEM LINDO O DESENHO DE NATAL:



DIFERENTES TIPOS DE TRABALHO EXISTENTES NO SEU DIA A DIA

LEIA O POEMA ABAIXO:

PASSA, PASSA GAVIÃO  
TODO MUNDO É BOM!  
A COSTUREIRA FAZ ASSIM  
A COSTUREIRA FAZ ASSIM,  
ASSIM, ASSIM, ASSIM, ASSIM!  
PASSA, PASSA GAVIÃO  
TODO MUNDO É BOM!  
O MÉDICO FAZ ASSIM  
O MÉDICO FAZ ASSIM,  
ASSIM, ASSIM, ASSIM, ASSIM!  
PASSA, PASSA GAVIÃO  
TODO MUNDO É BOM!  
A PROFESSORA FAZ ASSIM  
A PROFESSORA FAZ ASSIM,  
ASSIM, ASSIM, ASSIM, ASSIM!

(THELMA CHAM – CD CORPO DE VOZ)

**QUESTÃO 01** - QUAIS SÃO OS DIFERENTES TIPOS DE TRABALHO CITADOS NO POEMA?

\_\_\_\_\_

**QUESTÃO 02** -ESCREVA O NOME DAS PROFISSÕES E PINTE APENAS AS QUE VOCÊ CONHECE DO SEU DIA-A-DIA:



\_\_\_\_\_



\_\_\_\_\_



\_\_\_\_\_



\_\_\_\_\_

9º DIA: \_\_\_/\_\_\_/2020

**MATEMÁTICA**

OBSERVE A ÁRVORE DE NATAL E REGISTRE:





NOS RETÂNGULOS O NÚMERO DE BOLAS.  
NOS TRIÂNGULOS O NÚMERO DE CRIANÇAS.  
NOS CÍRCULOS O NÚMERO DE BENGALAS.  
NOS QUADRADOS O NÚMERO DE COELHOS.

Blank shapes for counting: two rectangles, two triangles, two circles, and two squares.

**CIÊNCIAS**

QUESTÃO 01 - QUAIS OS ANIMAIS SE PODE TER EM CASA COMO ANIMAL DE ESTIMAÇÃO? PINTE ESSES ANIMAIS.



10º DIA: \_\_\_/\_\_\_/2020

## EDUCAÇÃO FÍSICA

### **DANÇA**

A **DANÇA** É UM TIPO DE MANIFESTAÇÃO ARTÍSTICA QUE UTILIZA O CORPO COMO INSTRUMENTO CRIATIVO. GERALMENTE, ESSA FORMA DE EXPRESSÃO VEM ACOMPANHADA POR MÚSICA, ENTRETANTO, TAMBÉM É POSSÍVEL DANÇAR SEM APOIO MUSICAL.

NA DANÇA, AS PESSOAS REALIZAM MOVIMENTOS RITMADOS, SEGUINDO UMA CADÊNCIA PRÓPRIA OU COREOGRAFADA, ORIGINANDO HARMONIAS CORPORAIS.

**QUESTÃO 01** - OBSERVE A IMAGEM E ME DIGA QUAL O TIPO DE DANÇA É ESSA.



- A) FORRÓ      B) BALLET      C) HIP-HOP      D) FUNK

**QUESTÃO 02** - OBSERVE A IMAGEM E ME DIGA QUAL O TIPO DE DANÇA É ESSA.



- A) FREVO      B) DANÇA DO VENTRE      C) HIP – HOP      D) FORRÓ

**QUESTÃO 03** - A DANÇA EXIGE VÁRIOS MOVIMENTOS CORPORAIS, COMO EQUILÍBRIO, FORÇA, COORDENAÇÃO MOTORA ENTRE OUTRAS. QUAIS OS TIPOS DE DANÇA QUE VOCÊS GOSTAM QUANDO ESTÃO NO MOMENTO DE LAZER? FAÇA UM DESENHO SEU DANÇANDO.

11º DIA: \_\_\_/\_\_\_/2020

## ARTE

### QUESTÃO 01 - CONSTRUINDO UM ABRAÇO

#### MATERIAIS NECESSÁRIOS

- TINTA GUACHE (A COR QUE PREFERIR)
- 3 FOLHAS BRANCAS
- LÁPIS DE COR
- TESOURA
- COLA

#### ORIENTAÇÕES PARA O DESENVOLVIMENTO

- CUBRA A PALMA DAS MÃOS DA CRIANÇA COM A TINTA. EM UMA DAS FOLHAS, FAÇA O CARIMBO DAS MÃOS, COMO MOSTRA A IMAGEM ABAIXO. CASO NÃO TENHA TINTA, FAÇA O CONTOURO DAS MÃOS DA CRIANÇA E PEÇA A ELA PARACOLORIR;



- DEIXE SECAR A TINTA. COM A CRIANÇA RECORTE O CARIMBO



- EM UMA DAS FOLHAS DESENHE SEU CORPO E PINTE;



NA OUTRA FOLHA, DOBRE NA VERTICAL DUAS VEZES E CORTE FORMANDO QUATRO TIRAS;



- VAMOS USAR SOMENTE DUAS TIRAS CONFORME MOSTRA A IMAGEM ABAIXO;



- DOBRE AS TIRAS EM FORMA DE SANFONA;



- COLEM AS MÃOS RECORTADAS, NAS PONTAS DE CADA TIRA;



- A OUTRA PONTA DA TIRA COLE NO CORPO FORMANDO O BRAÇO;



AGORA JUNTE OS BRAÇOS COM AS MÃOS E LHE DÊ UM ABRAÇO.  
NA SEQUÊNCIA, PODE ABRAÇAR CADA MEMBRO DE SUA FAMÍLIA!

**SUA OBRA DE ARTE ESTÁ PRONTA!**

**ESCOLHA UM LOCAL DE SUA CASA PARA A EXPOSIÇÃO!**

QUESTÃO 02 - PINTE AS FIGURAS, RECORTE E MONTE SEU PRESÉPIO. DEPOIS TIRE FOTO E MANDE NO GRUPO DA SALA NO WHATSAPP.

## Figuras para você montar o seu presépio

Pinte as figuras e recorte.

Dobre as figuras na linha pontilhada para coloca-las em pé.

